

PERSÖNLICHE DATEN

Name, Vorname		Datum
Straße		Hnr.
PLZ	Ort	
Tel. privat	Mobil	Email

TREPPE

Modell


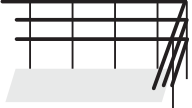

gerade 
 gewandelt Laufrichtung rechts 
 Laufrichtung links 

HANDLAUF ohne rechts

links 

Ausführung Handlauf aus Rubrik Geländer wählen:

Name

BRÜSTUNG <input type="checkbox"/> ohne <input type="checkbox"/>	gerade	L-Form	U-Form
	<input type="text"/> cm	länge <input type="text"/> cm breite <input type="text"/> cm	länge <input type="text"/> cm breite <input type="text"/> cm länge <input type="text"/> cm
			

OBERFLÄCHE unbehandelt geölt lackiert



LEGENDE

- 1) **Geschosshöhe:** Oberkante Fussboden unten -> **Oberkante** Fussboden oben
- 2) **Ausladung:** Ausladung Treppe unten -> Anschlag Wand oder Lot Anschlag Deckenöffnung
- 3) **Tiefe Deckenöffnung:** Anschlag Treppe -> Anschlag Deckenöffnung
- 4) **Breite Deckenöffnung:** Kante -> Kante Deckenöffnung
- 5) **Beschaffenheit Deckenloch**

Bitte tragen Sie die betreffenden Maße in die dafür vorgesehenen Zeilen ein.

5 Beschaffenheit Deckenloch

Bündig mit unterer Wand **oder** Versatz im Raum um

cm

3 Tiefe Deckenöffnung

cm

4 Breite Deckenöffnung

cm

1 Geschosshöhe

cm

2 Ausladung

cm

© StarWood Trading GmbH & Co. KG





Wir helfen Ihnen gerne weiter:
+49 (0)98 22 / 60 71 10

LEGENDE

- 1) **Geschosshöhe:** Oberkante Fussboden unten -> **Oberkante** Fussboden oben
- 2) **Ausladung:** Ausladung Treppe unten -> Anschlag Wand oder Lot Anschlag Deckenöffnung
- 3) **Tiefe Deckenöffnung:** Anschlag Treppe -> Anschlag Deckenöffnung
- 4) **Breite Deckenöffnung:** Kante -> Kante Deckenöffnung
- 5) **Beschaffenheit Deckenloch**

Bitte tragen Sie die betreffenden Maße in die dafür vorgesehenen Zeilen ein.

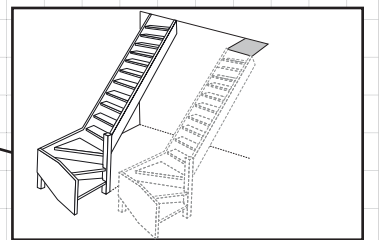
5 Beschaffenheit Deckenloch

Bündig mit unterer Wand **oder** Versatz im Raum um

cm

3 Tiefe Deckenöffnung

cm



4 Breite Deckenöffnung

cm

1 Geschosshöhe

cm

2 Ausladung

cm

© StarWood Trading GmbH & Co. KG



Wir helfen Ihnen gerne weiter:
+49 (0)98 22 / 60 71 10

LEGENDE

- 1) **Geschosshöhe:** Oberkante Fussboden unten -> **Oberkante** Fussboden oben
- 2) **Ausladung:** Ausladung Treppe unten -> Anschlag Wand oder Lot Anschlag Deckenöffnung
- 3) **Tiefe Deckenöffnung:** Anschlag Treppe -> Anschlag Deckenöffnung
- 4) **Breite Deckenöffnung:** Kante -> Kante Deckenöffnung
- 5) **Beschaffenheit Deckenloch**

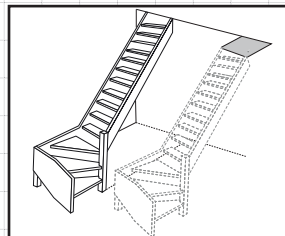
Bitte tragen Sie die betreffenden Maße in die dafür vorgesehenen Zeilen ein.

5 Beschaffenheit Deckenloch

Bündig mit unterer Wand

oder Versatz im Raum um

cm



3 Tiefe Deckenöffnung

cm

4 Breite Deckenöffnung

cm

1 Geschosshöhe

cm

2 Ausladung

cm

© StarWood Trading GmbH & Co. KG

Wenn Sie eine Sonderanfertigung benötigen, weil Ihre baulichen Gegebenheiten eine Standardtreppe nicht zulassen zeichnen Sie bitte hier Ihre Wunschtreppe mit allen notwendigen Maßen ein. Des weiteren finden Sie hier Raum für Wünsche und Anmerkungen.

© StarWood Trading GmbH & Co. KG